

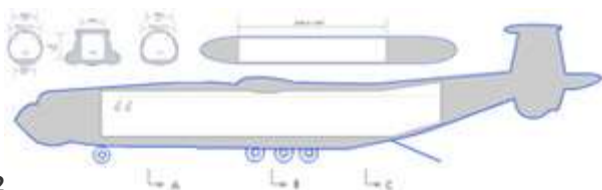
АН 12

Масимальный объем: 90 куб.м

Размер грузового отсека: Д 13,50 м / Ш 3 м / В 2,4 м

Размер грузового люка: Ш 3 м / В 2,40 м

Максимальная загрузка: 18000 кг



АН 22

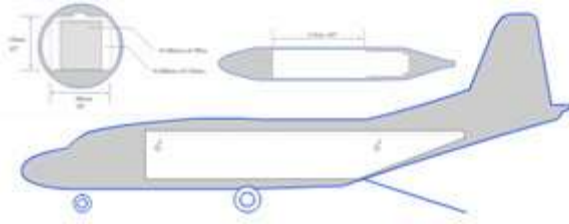
Масимальный объем: 650 куб.м

Размер грузового отсека: Д 26,40 м / Ш 4,30 м / В 4,10 м

Размер грузового люка: Ш 4,30 м / В 4,10 м

Максимальная загрузка: 50000 кг





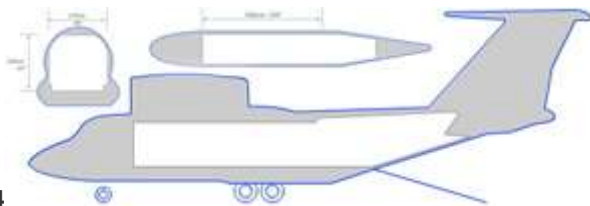
АН 26

Масимальный объем: 45 куб.м

Размер грузового отсека: Д 11,10 м / Ш 2,20 м / В 1,6 м

Размер грузового люка: Ш 2,30 м / В 1,60 м

Максимальная загрузка: 6000 кг



АН 74


Масимальный объем: 45 куб.м

Размер грузового отсека: Д 10 м / Ш 2,15 м / В 2,10 м

Размер грузового люка: Ш 2,26 м / В 2,15 м

Максимальная загрузка: 8000 кг





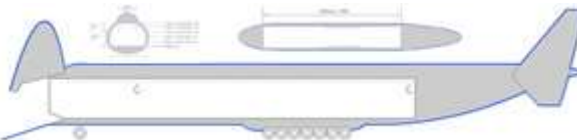
АН 124 (Руслан)

Масимальный объем: 800 куб.м

Размер грузового отсека: Д 36,50 м / Ш 6,20 м / В 4,20 м

Размер грузового люка: Ш 6,20 м / В 4,10 м

Максимальная загрузка: 120000 кг



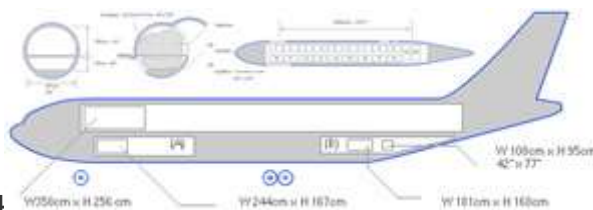
АН 225 (Мария)

Масимальный объем: 1100 куб.м

Размер грузового отсека: Д 43 м / Ш 6,20 м / В 4,20 м

Размер грузового люка: Ш 6,20 м / В 4,10 м

Максимальная загрузка: 200000 кг



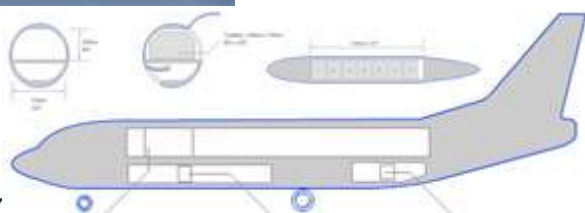
Airbus 300 B4

Масимальный объем: 280 куб.м

Размер грузового отсека: Д 39,00 м / Ш 4,77 м / В 2,23 м

Максимальная загрузка: 43500 кг

Размер грузового люка: Ш 3,58 м / В 2,56 м



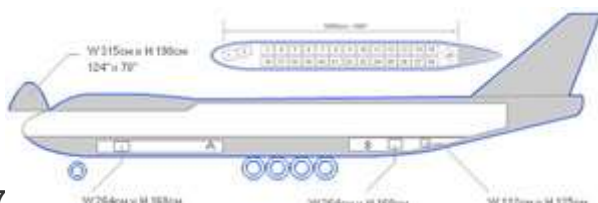
Boeing 737

Масимальный объем: 105 куб.м

Размер грузового отсека: Д 21 м / Ш 3,10 м / В 2,20 м

Размер грузового люка: Ш 3,40 м / В 2,15 м

Максимальная загрузка: 16000 кг



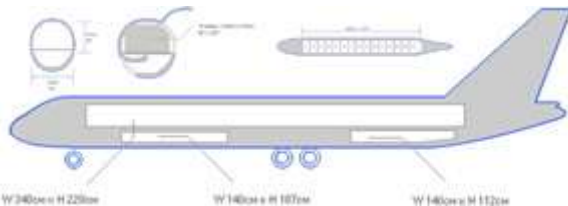
Boeing 747

Масимальный объем: 750 куб.м

Размер грузового отсека: Д 49 м / Ш 4,80 м / В 3,04 м

Размер грузового люка: Ш 3,25 м / В 3,10 м

Максимальная загрузка: 110000 кг



Boeing 757

Масимальный объем: 185 куб.м

Размер грузового отсека: Д 33,20 м / Ш 3,53 м / В 2,18 м

Размер грузового люка: Ш 3,40 м / В 2,18 м

Максимальная загрузка: 39000 кг



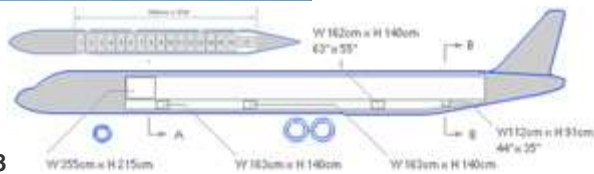
DC 10

Масимальный объем: 450 куб.м

Размер грузового отсека: Д 37,25 м / Ш 3,56 м / В 2,34 м

Размер грузового люка: Ш 3,50 м / В 2,54 м

Максимальная загрузка: 65000 кг



DC 8

Масимальный объем: 200 куб.м

Размер грузового отсека: Д 34 м / Ш 3,17 м / В 2,03 м

Размер грузового люка: Ш 3,55 м / В 2 м

Максимальная загрузка: 45000 кг



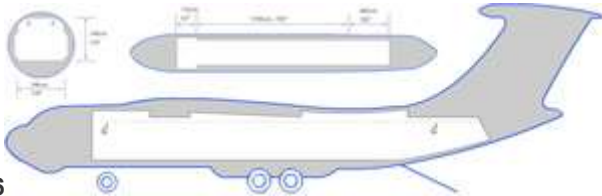
Fokker 27

Масимальный объем: 58 куб.м

Размер грузового отсека: Д 13,36 м / Ш 2,10 м / В 1,90 м

Размер грузового люка: Ш 2,28 м / В 1,75 м

Максимальная загрузка: 6000 кг




ИЛ 76

Масимальный объем: 175 куб.м

Размер грузового отсека: Д 18,5 м / Ш 3,30 м / В 3,25 м

Размер грузового люка: Ш 3,30 м / В 3,25 м

Максимальная загрузка: 47000 кг



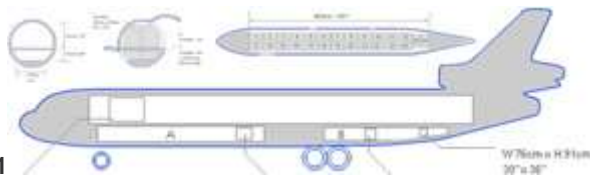
L 100-30

Масимальный объем: 140 куб.м

Размер грузового отсека: Д 17 м / Ш 3,02 м / В 2,74 м

Размер грузового люка: Ш 3,02 м / В 2,74 м

Максимальная загрузка: 21000 кг



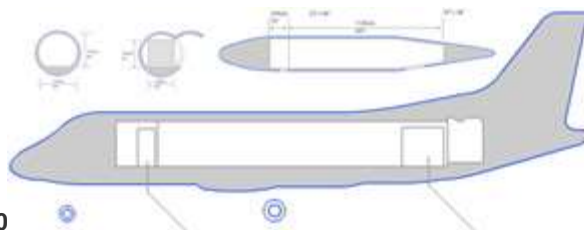
MD 11

Масимальный объем: 640 куб.м

Размер грузового отсека: Д 48 м / Ш 3,50 м / В 2,45 м

Размер грузового люка: Ш 3,55 м / В 2,55 м

Максимальная загрузка: 80000 кг



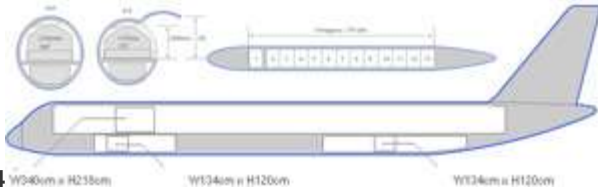
Saab 340

Масимальный объем: 35 куб.м

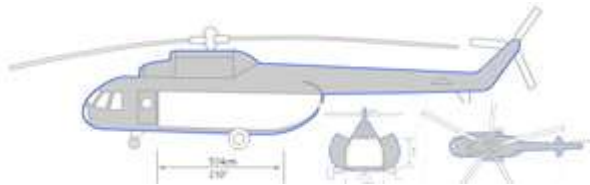
Размер грузового отсека: Д 11,20 м / Ш 1,62 м / В 1,70 м

Размер грузового люка: Ш 1,30 м / В 1,28 м

Максимальная загрузка: 3800 кг




ТУ 204 Уд40м x H255см Уд34м x H120см Уд34м x H120см Максимальная загрузка: 28500 кг
Масимальный объем: 178 куб.м
Размер грузового отсека: Д 29,50 м / Ш 3,25 м / В 2,80 м
Размер грузового люка: Ш 3,40 м / В 2 м



МИ 8 Максимальная загрузка: 4000 кг
Масимальный объем: 23 куб.м
Размер грузового отсека: Д 5,34 м / Ш 2,30 м / В 1,80 м
Размер грузового люка: Ш 2,34 м / В 1,82 м





МИ 26

Масимальный объем: 110 куб.м

Размер грузового отсека: Д 12 м / Ш 3,20 м / В 3,10 м

Размер грузового люка: Ш 2,90 м / В 3,20 м

Максимальная загрузка: 20000 кг